







✳ **Reducción del consumo de energía hasta en un 50%**



-  Aguas limpias
-  Uso doméstico
-  Uso civil

De una evolución del concepto de la clásica JET, nació una SUPER JET.

- ✳ **Alto rendimiento hidráulico**
- ✳ **Mejor relación consumo/rendimiento**

- ✳ **Reducción de las turbulencias**
- ✳ **Disminución del ruido**

CAMPO DE PRESTACIONES

- Caudal hasta **120 l/min** (7.2 m³/h)
- Altura hasta **72 m**

FUTURE JET

Nuestro departamento de investigación y desarrollo ha hecho realidad la evolución de la clásica bomba autocebante ideando la **FUTURE JET**.

Con una patente registrada a nivel internacional, **FUTURE JET** alcanza la misma presión que una clásica JET pero duplica el caudal, reduciendo el consumo de energía hasta en un 50%.

USOS E INSTALACIONES

Las bombas autocebantes FUTURE JET están diseñadas para aspirar agua incluso en presencia de aire mezclado con el líquido bombeado.

Por su fiabilidad y facilidad de uso, se recomiendan para bombear agua limpia en el sector doméstico y, en particular, para la distribución de agua en combinación con pequeños o medianos vasos de expansión, para el riego de huertos y jardines, etc.

LÍMITES DE UTILIZO

- Altura de aspiración manométrica hasta **9 m** (HS)
- Temperatura del líquido de **-10 °C** hasta **+40 °C**
- Temperatura ambiente hasta **+40 °C**
- Presión máxima en el cuerpo de la bomba:
 - **6 bar** para FUTURE JET 1
 - **7 bar** para FUTURE JET 2

EJECUCIONES A PEDIDO

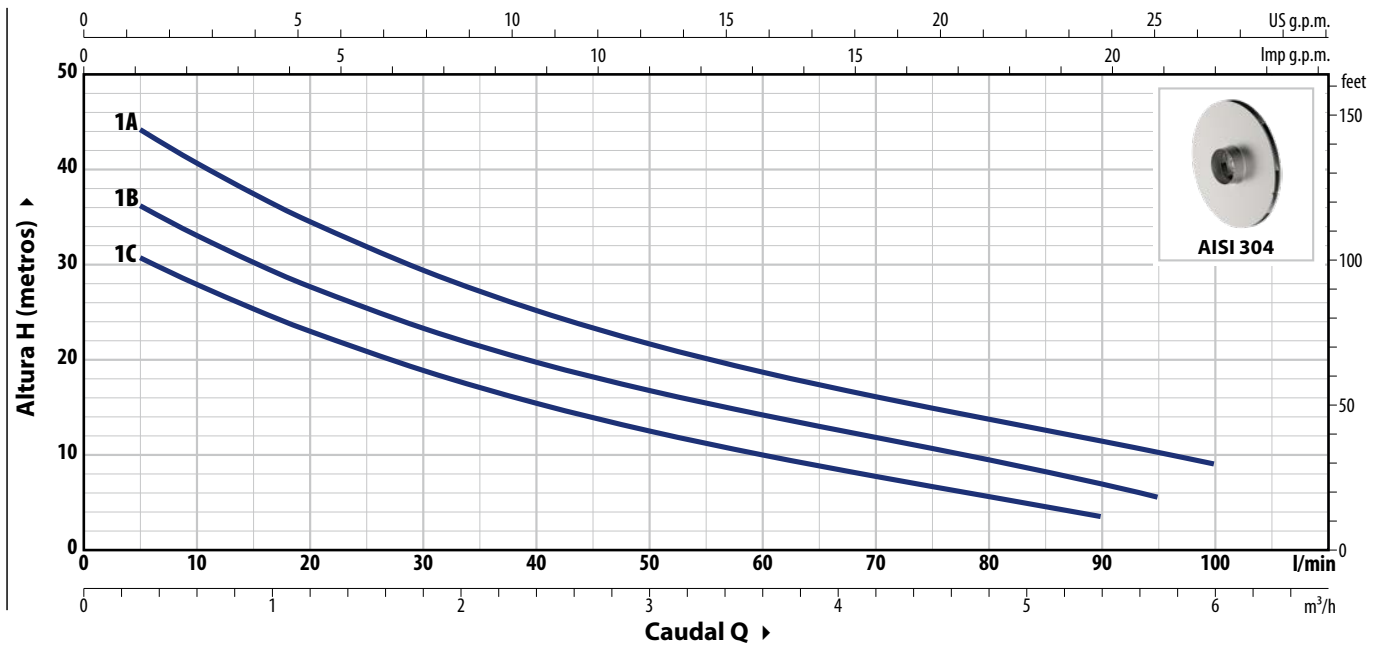
- ✳ Electrobombas con rodete de tecnopolímero (versión económica)
- ✳ Otras tensiones o frecuencias a 60 Hz

PATENTES - MARCAS - MODELOS

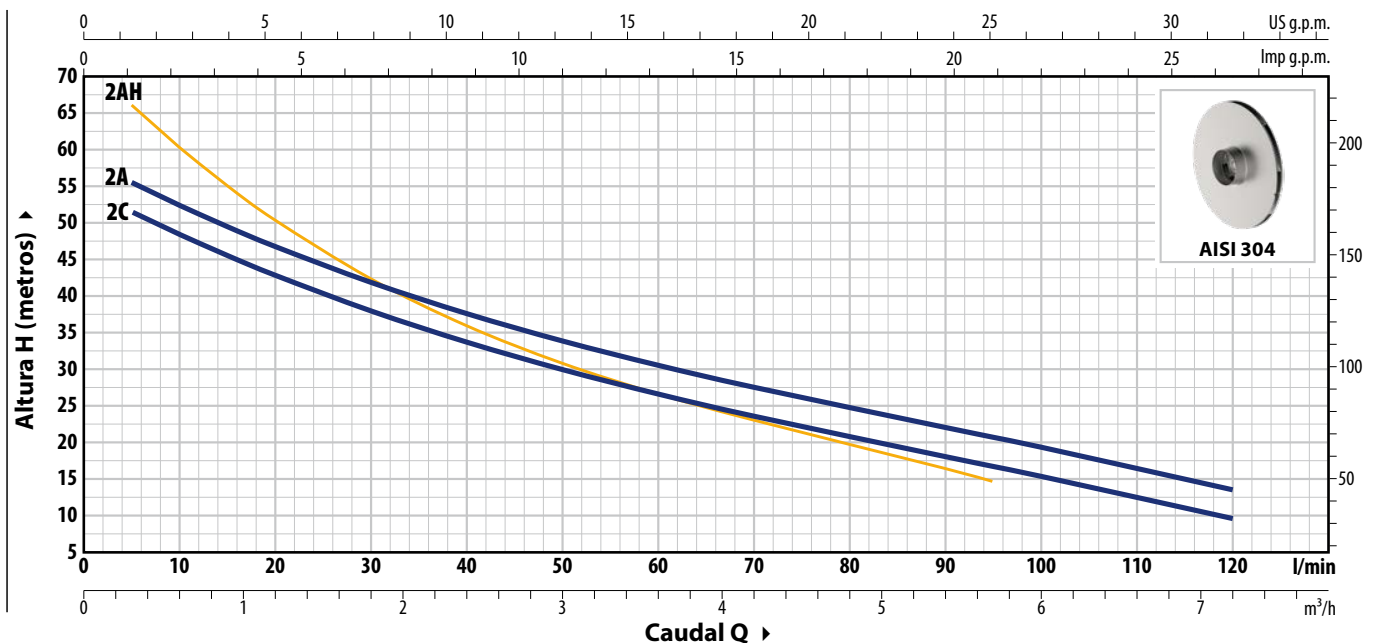
- FUTURE JET® Marca registrada nº 018198453
- Modelo comunitario registrado nº 002218610
- Patente europea nº 1 510 696
- Patente nº PCT/IT2019/050168

CURVAS Y DATOS DE PRESTACIONES - HS=0 m

50 Hz



Código	Modelo	Código	Modelo	POTENCIA (P ₂)		1~3~	Q	m ³ /h														
				kW	HP			0	0.3	0.6	1.2	2.4	3.6	4.8	5.4	5.7	6.0					
-	Future JETm 1C	-	Future JET 1C	0.37	0.50	IE2	IE3	H	m	0	5	10	20	40	60	80	90	95	100			
-	Future JETm 1B	-	Future JET 1B	0.48	0.65					33.5	30.5	28	23	15.4	10	6	3.5					
AC43370	Future JETm 1A	AC43374	Future JET 1A	0.55	0.75					40	36	33	27.6	19.7	14.2	9.5	7	5.5				
										48	44	40.6	34.5	25.2	18.7	13.7	11.4	10.2	9			



Código	Modelo	Código	Modelo	POTENCIA (P ₂)		1~3~	Q	m ³ /h												
				kW	HP			0	0.3	0.6	1.2	2.4	3.6	4.8	5.4	5.7	6.0	7.2		
AC43371	Future JETm 2C	AC43375	Future JET 2C	0.75	1	IE2	IE3	H	m	0	5	10	20	40	60	80	90	95	100	120
AC43372	Future JETm 2B	AC43377	Future JET 2B	0.90	1.25					55	52	49	43	34	27	20.5	18.3	17	15.5	10
-	Future JETm 2A	-	Future JET 2A	0.90	1.25					59	56	53	47	38	32	25	22.3	21	19.5	13.7
										72	66	60	50.5	36	27	20	16.8	15		

Q = Caudal H = Altura manométrica total HS = Altura de aspiración

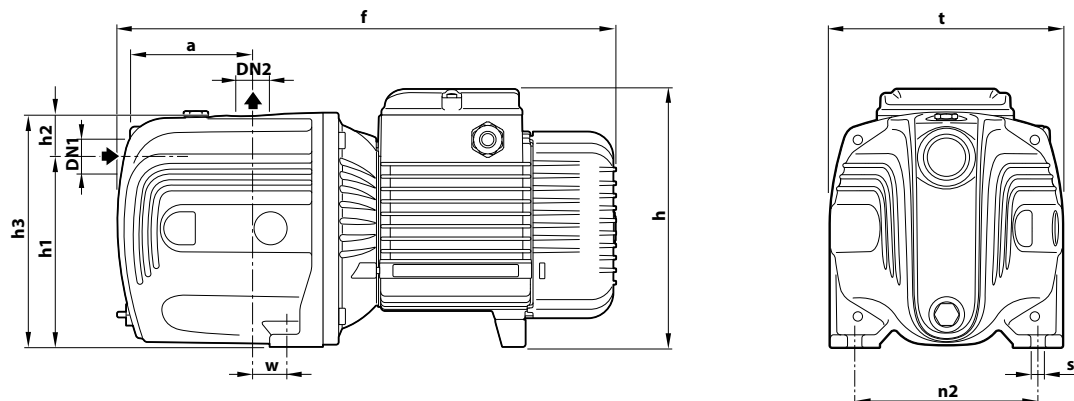
Tolerancia de las curvas de prestaciones según EN ISO 9906 Grado 3B.

CONSUMOS

TIPO	TENSIÓN
Monofásico	230 V
FUTURE JETm 1C	2.6 A
FUTURE JETm 1B	3.2 A
FUTURE JETm 1A	4.0 A
FUTURE JETm 2C	5.8 A
FUTURE JETm 2A	6.6 A
FUTURE JETm 2AH	6.6 A

TIPO	TENSIÓN	
	230 V - Δ	400 V - ʘ
FUTURE JET 1C	1.7 A	1.0 A
FUTURE JET 1B	2.1 A	1.2 A
FUTURE JET 1A	2.8 A	1.6 A
FUTURE JET 2C	4.7 A	2.7 A
FUTURE JET 2A	5.2 A	3.0 A
FUTURE JET 2AH	5.2 A	3.0 A

DIMENSIONES Y PESOS



TIPO		BOCAS		DIMENSIONES mm										kg	
Monofásico	Trifásico	DN1	DN2	a	f	h	h1	h2	h3	t	n2	w	s	1~	3~
FUTURE JETm 1C	FUTURE JET 1C	1"	1"	94	357	173	127	35	162	158	124	24	10	9.7	9.7
FUTURE JETm 1B	FUTURE JET 1B													9.8	9.8
FUTURE JETm 1A	FUTURE JET 1A													10.7	10.0
FUTURE JETm 2C	FUTURE JET 2C			96	391	201 *	147	33	180	180	142	22	10	14.5	14.5
FUTURE JETm 2A	FUTURE JET 2A													15.5	14.5
FUTURE JETm 2AH	FUTURE JET 2AH													15.5	14.5

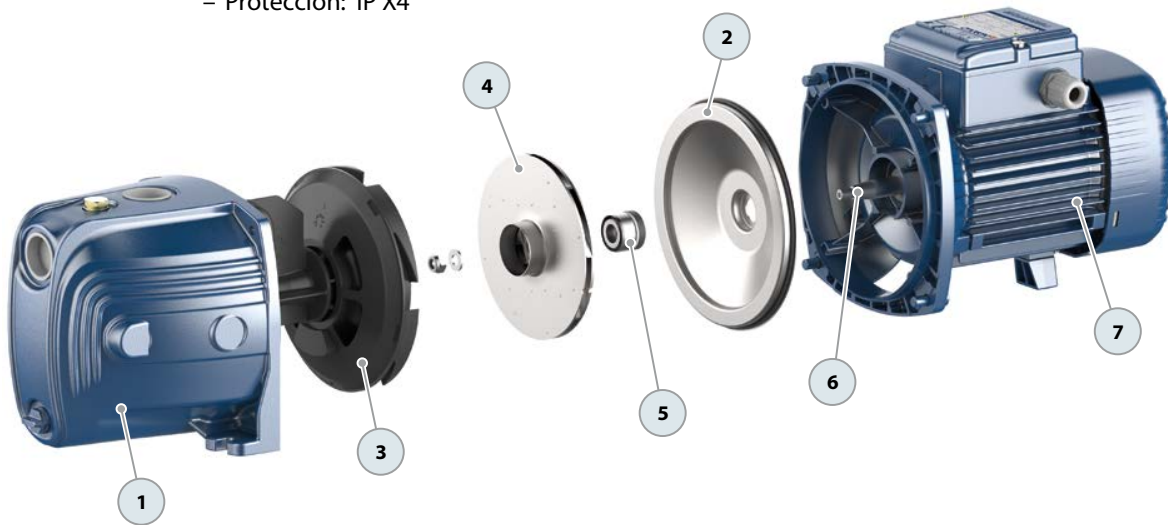
(*) h=220 mm para versiones monofásicas de 110V

PALETIZACIÓN

TIPO		PARA GRUPAJE
Monofásico	Trifásico	nº de bombas
FUTURE JETm 1C	FUTURE JET 1C	98
FUTURE JETm 1B	FUTURE JET 1B	98
FUTURE JETm 1A	FUTURE JET 1A	98
FUTURE JETm 2C	FUTURE JET 2C	72
FUTURE JETm 2A	FUTURE JET 2A	72
FUTURE JETm 2AH	FUTURE JET 2AH	72

CARACTERÍSTICAS CONSTRUCTIVAS

1 Cuerpo de la bomba	FUTURE JET 1: hierro fundido con tratamiento de cataforesis, equipado con bocas roscadas ISO 228/1 FUTURE JET 2: hierro fundido con bocas roscadas ISO 228/1 Inicio de producción con nuevo diseño 07.2024			
2 Tapa	Acero inoxidable AISI 304			
3 Grupo eyector	Noryl™			
4 Rodete	Acero inoxidable AISI 304			
5 Sello mecánico	Electrobomba	Sello	Eje	Materiales
	FUTURE JET 1	AR-12	Ø 12 mm	Cerámica / Grafito / NBR
	FUTURE JET 2	AR-14	Ø 14 mm	Cerámica / Grafito / NBR
6 Eje motor	Acero inoxidable AISI 431			
7 Motor eléctrico	FUTURE JETm: monofásico 230 V - 50 Hz con protección térmica del motor integrada en el bobinado. FUTURE JET: trifásico 230/400 V - 50 Hz. ※ Las electrobombas están equipadas con motores de alta eficiencia (IEC 60034-30-1) clase IE2 para los modelos monofásicos clase IE3 para los modelos trifásicos – Servicio continuo S1 – Aislamiento: clase F – Protección: IP X4			



EJEMPLOS DE INSTALACIÓN

