

ACCESORIOS DE MONTAJE ELÉCTRICOS

**REGULADORES DE VELOCIDAD  
para motores monofásicos**



**2,5A**

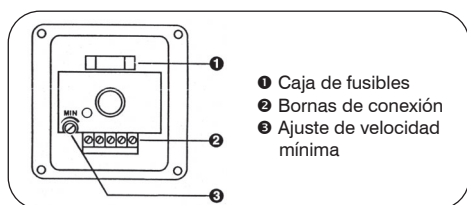
**Serie RVS-MU y RVE-MU**

**CARACTERÍSTICAS:**

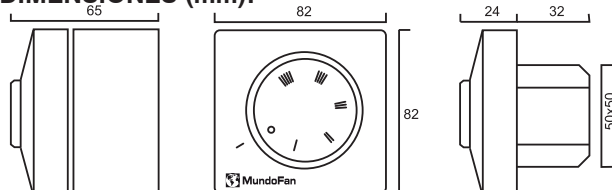
- Voltaje 230 V. 50/60 Hz.
- Regulación de mínimo a máximo.
- Caja IP-44 (mod. RVS-MU).
- Caja IP-54 (mod. RVE-MU).

**AJUSTES DE VELOCIDAD MÍNIMA:**

- La velocidad mínima debe ajustarse de manera que el motor arranque incluso a esta velocidad.



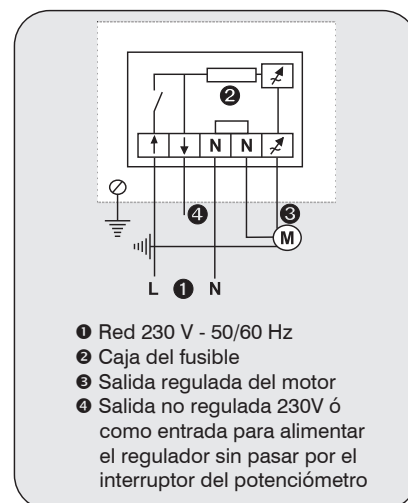
**DIMENSIONES (mm):**



**DATOS TÉCNICOS:**

Código	Modelo	Montaje	Intensidad (A)	Intensidad mínima regular	Fusible
VE10151	RVS-MU 2,5	Superficie	2,5	0,25	2,5

**ESQUEMA DE CONEXIÓN:**



**INTERRUPTOR 2 VELOCIDADES  
para motores monofásicos**

**Serie RVS-2V-3A**

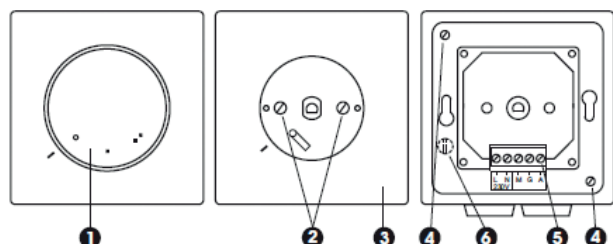
**CARACTERÍSTICAS:**

- Voltaje 230 V 50/60 Hz.
- Regulador con 3 posiciones 0-1-2.
- Caja IP-44.
- Si prescindimos de la caja externa, puede utilizarse como versión para empotrar.



**DATOS TÉCNICOS:**

Código	Modelo	Montaje	Intensidad	Protección
VE10155	Regulador 2 vel. RVS-2V-3A	Superficie/ empotrar	3A	IP44



- ❶ BOTÓN  
 ❷ TORNILLOS PARA FIJAR LA TAPA  
 ❸ TAPA  
 ❹ TORNILLOS PARA FIJAR  
 ❺ CAJETÍN BORNES CONEXIÓN  
 ❻ TORNILLO CONEXIÓN TIERRA

