

GASÓLEO QUEMADORES SERIE IDEA



LO280 LO400

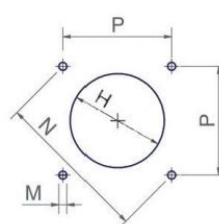
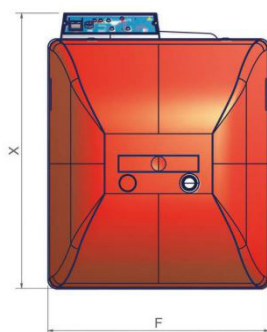
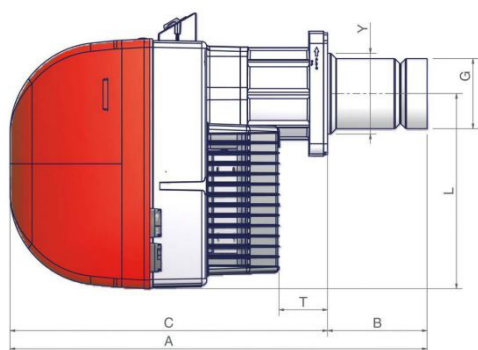
DESCRIPCIÓN

Con la introducción de la nueva línea de quemadores IDEA, CIB UNIGAS se presenta en el mercado con una solución de reciente concepción, tanto estética como funcional, en el campo de quemadores de pequeña y media potencia. Tanto la compactidad y versatilidad del quemador como la distribución óptima de los componentes mecánicos y electrónicos en su interior, han supuesto la racionalización de los espacios ocupados y la optimización de los rendimientos. El exclusivo empleo de componentes electrónicos y mecánicos de elevada calidad garantiza prestaciones extraordinarias. Esta versión de gasóleo utiliza una tobera de longitud variable en acero inoxidable, un portatobera estudiado expresamente para reducir la resistencia del aire al mínimo, y un difusor de nueva concepción fácil de posicionar mediante referencia graduada. Este quemador, al igual que el modelo de gas, se caracteriza por algunas soluciones funcionales: acoplamiento de rápida conexión a la línea de alimentación, componentes mecánicos montados en una placa de soporte desmontable del quemador que agiliza las intervenciones de mantenimiento, toma de presión en la cámara de combustión, brida de unión de profundidad reducida capaz de satisfacer las exigencias de contención de las medidas totales. La posición del cabezal se ajusta con un tornillo graduado.

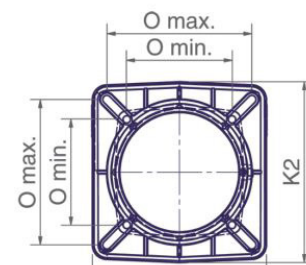


CARACTERÍSTICAS TÉCNICAS

Código	Tipo	Modelo	Nº Etapas	Potencia mín. máx.	Voltaje	Motor ventilador kW	Dimensiones embalaje*			
							l	p	h	kg
GA35219	L0280	G-.TN.x.xx.A	1	115 310	230 VAC	0,25	1120	440	580	42
GA35277 GA35278	L0280	G-.AB.x.xx.A	2	70 310	230 VAC	0,25				
GA35220	L0400	G-.AB.M.xx.A	2	115 420	230 VAC	0,37				



Taladrado caldera
aconsejado



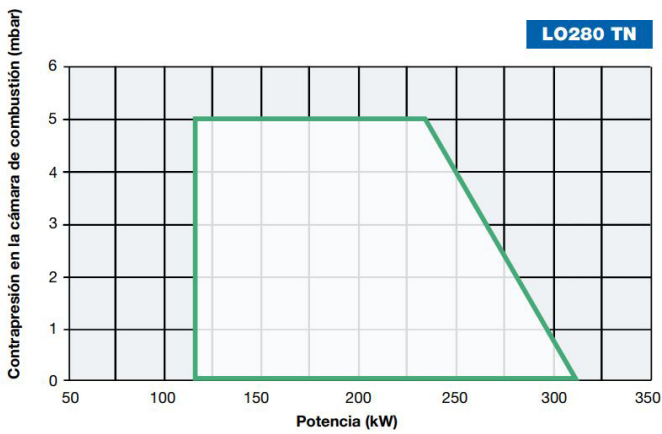
Brida del quemador

Tipo	Modelo	Dimensiones totales * (mm)										
		A	AL	B	BL	C	F	G	Y	L	T	X
L0280	G-.TN.x.xx.A	733	878	163	308	570	396	108	108	348	128	460
L0280	G-.AB.x.xx.A	733	878	163	308	570	396	108	108	348	128	492
L0400	G-.xx.x.xx.A	748	878	178	308	570	396	125	144	348	89	491

Taladrado caldera * (mm)				Brida del quemador * (mm)			
H	M	N	P	O		K1	K2
				Mín	Máx		
128	M10	219	155	131	179	215	223
128	M10	219	155	131	179	215	223
164	M10	219	155	131	179	215	223

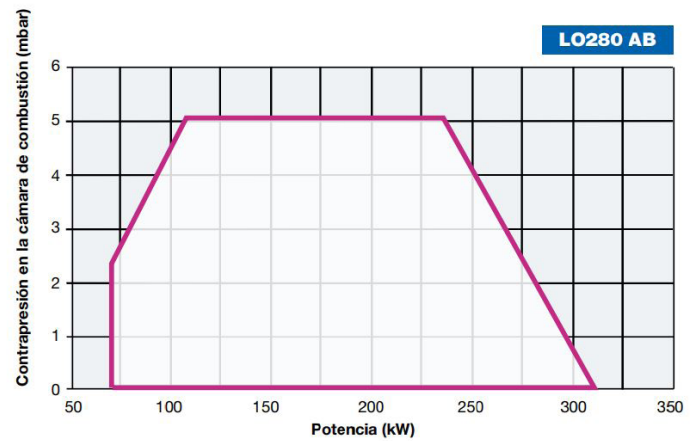
*Valores indicativos

GA35219



GA35277

GA35278



GA35220

