

**SPLIT DE PARED INVERTER  
Serie FW11  
SISTEMA DE CONTROL WIFI**



- Módulo WIFI para controlar los equipos tipo Split de Pared de la serie FW11
- Operación de marcha y paro
- Selección de modo de funcionamiento
- Ajuste de la temperatura deseada
- Selección de la velocidad del ventilador
- Activación del modo ECO
- Ajuste de la lama horizontal
- Temporizador semanal, programa las diferentes arrancadas y paradas del equipo de forma semanal
- Modo Noche configurable, configura las variaciones de la temperatura de consigna durante la noche



Modelo	Código	EAN	Dimensiones Emb. (mm)	Peso (kg)
FW11-2250			120 x 90 x 29	0,3
FW11-3000	CL 93 950	8432953039844		
FW11-4500				
FW11-6000	CL 93 951	8432953039851		

**Descargar aplicación**



AC Freedom



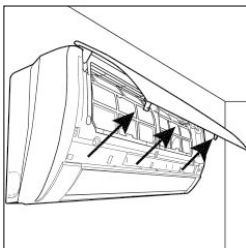
Notas:

<sup>(1)</sup> En todos los casos se requiere un módulo Wifi por unidad interior.

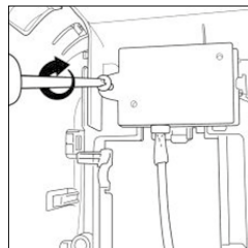
<sup>(2)</sup> En cada cuenta de usuario se pueden registrar múltiples equipos y de esa forma controlarlos todos.

**Instalación**

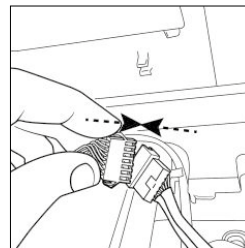
PASO 1



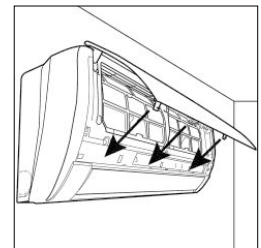
PASO 2



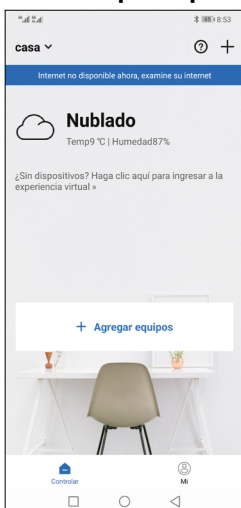
PASO 3



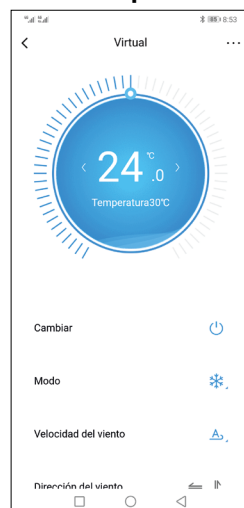
PASO 4



**Pantalla principal**



**Pantalla de operación Funciones**



**Función modo noche**

