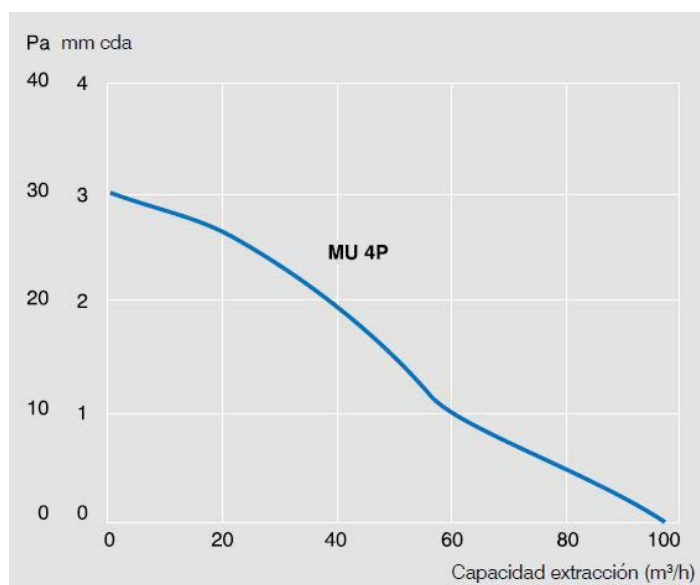


EXTRACTOR PLUS A4 100Ø 15W



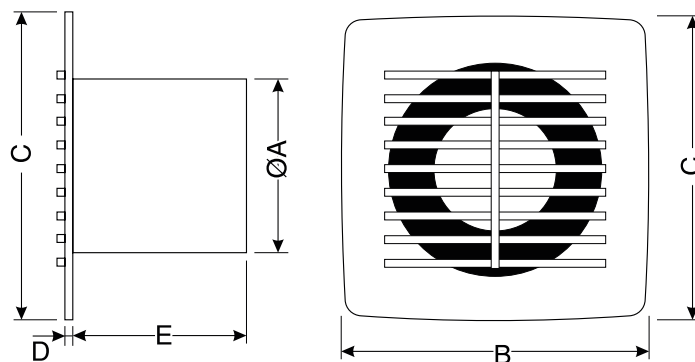
CARACTERÍSTICAS

- Alimentación 220/240 V 50 Hz.
- Motor IP-X4.
- Sistema de fijación (pared/techo) oculto.
- Cuerpo ABS-plástico.
- Conexión para conducto de 100 mm.
- Rejilla de protección en impulsión.
- Sistema de fijación rápida sin tornillos (QUICK FIX GRIP).
- Klixon desconexión motor 40 °C.




DIMENSIONES (mm)


Modelo	ØAA	B	C	D	E
PLUS A4	98	140	140	10	88



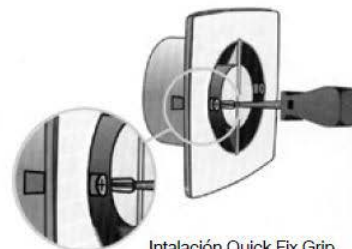
Instalación integrada.
* ULTRA SILENCIOSO



Instalación en ventana



Instalación en techo



Instalación Quick Fix Grip

DATOS TÉCNICOS

Código	Modelo	Diámetro (mm)	Potencia (W)	Motor (rpm)	Caudal (m³/h)	mm H ₂ O	Nivel sonoro* (dBA)
MT 13 854	PLUS A4	100	15	2.500	90	3	41

* Nivel de presión sonora a 3 m dB(A)