

ACCESORIOS DE MONTAJE PARA MAX-TEMP CTHB/CTHT - CTVB/CTVT




JMS / JBS

Marco soporte JMS

- Para el montaje de los tejados en los zócalos.
- Se suministra la tornillería y una junta de goma para la estanqueidad.


Base soporte JBS

- Para el montaje de los ventiladores en tejados lisos sin zócalo.
- Montar en tejados horizontales.
- Aislamiento interno para evitar la condensación.
- Se suministra la tornillería y una junta de goma para la estanqueidad.



JMS

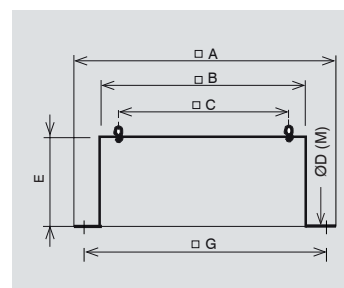
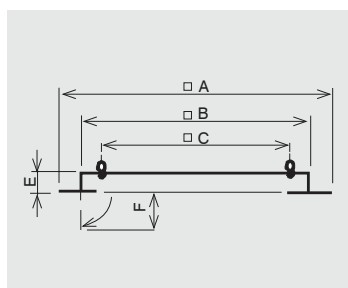
Códigos: VE 03 381 _ VE 03 386 - VE 03 399



JBS

Códigos: VE 03 387 _ VE 03 393

Modelo de extractor	Marco soporte	Base soporte aislada
180N	JMS-300	JBS-300
200N	JMS-435	JBS-435
225N	JMS-435	JBS-435
250N	JMS-560	JBS-560
315N	JMS-560	JBS-560
400N	JMS-630	JBS-630
450	JMS-710	JBS-710
500 / 560	JMS-905	JBS-905
630 / 710	JMS-1100	JBS-1100



Modelo	□A	□B	□C	E	F
JMS-300	470	290	245	50	70
JMS-435	600	420	330	50	70
JMS-560	725	545	450	50	70
JMS-630	795	615	535	50	70
JMS-710	875	695	590	50	70
JMS-905	1 065	885	750	60	70
JMS-1100	1 260	1 080	840	60	70

Modelo	□A	□B	□C	Ø D (M)	E	□G
JBS-300	470	289	245	10,5 (M8)	300	380
JBS-435	600	419	330	11 (M10)	300	510
JBS-560	725	544	450	11 (M10)	300	635
JBS-630	795	614	535	11 (M10)	300	705
JBS-710	875	694	590	16 (M14)	300	785
JBS-905	1 065	884	750	16 (M14)	400	975
JBS-1100	1 260	1 079	840	16 (M14)	400	1 170