


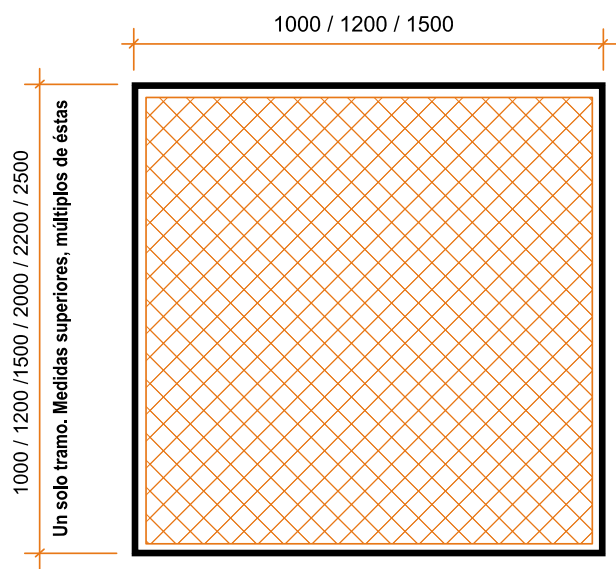
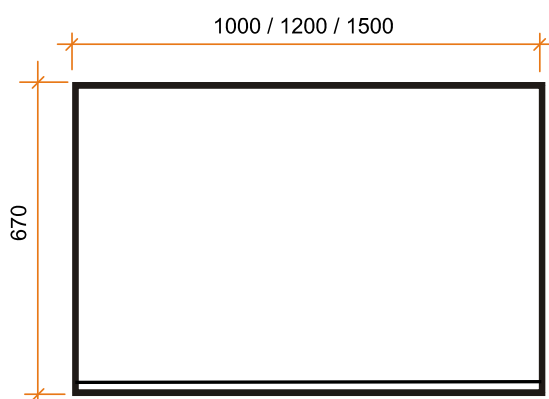
CAMPANA DE EXTRACCIÓN INDUSTRIAL OMEGA (VAHOS)

- **PARA ZONA DE LAVADO**
- **FORMA RECTANGULAR**



Campana industrial extractora de humos de faldones rectos modelo **OMEGA (VAHOS)**, pared o central, compuesta por un envoltente de forma cúbica ~~consta~~ en acero inoxidable con todas sus aristas pulidas. Cajón especial para zona de vajillas.

LONGITUDES						FONDO
PARED						
1000	1200	1500	2000	2200	2500	
En un solo tramo						Medidas superiores, múltiplos de éstas
						1000
						1200
						1500



 Superficie disponible para el conexionado del conducto de extracción

Código	Descripción
KF11879	CAMPANA OMEGA 1000x1000 PARA VAHOS
KF11880	CAMPANA OMEGA 1000x1200 PARA VAHOS
KF11881	CAMPANA OMEGA 1200x1000 PARA VAHOS
KF11882	CAMPANA OMEGA 1200x1200 PARA VAHOS
KF11883	CAMPANA OMEGA 1500x1000 PARA VAHOS
KF11884	CAMPANA OMEGA 1500x1200 PARA VAHOS
KF11885	CAMPANA OMEGA 1500x1500 PARA VAHOS
KF11886	CAMPANA OMEGA 2000x1000 PARA VAHOS
KF11887	CAMPANA OMEGA 2000x1200 PARA VAHOS
KF11888	CAMPANA OMEGA 2000x1500 PARA VAHOS
KF11889	CAMPANA OMEGA 2200x1000 PARA VAHOS
KF11890	CAMPANA OMEGA 2200x1200 PARA VAHOS
KF11891	CAMPANA OMEGA 2200x1500 PARA VAHOS
KF11892	CAMPANA OMEGA 2500x1000 PARA VAHOS
KF11893	CAMPANA OMEGA 2500x1200 PARA VAHOS
KF11894	CAMPANA OMEGA 2500x1500 PARA VAHOS