

EXTRACTOR DE BAJA SILUETA



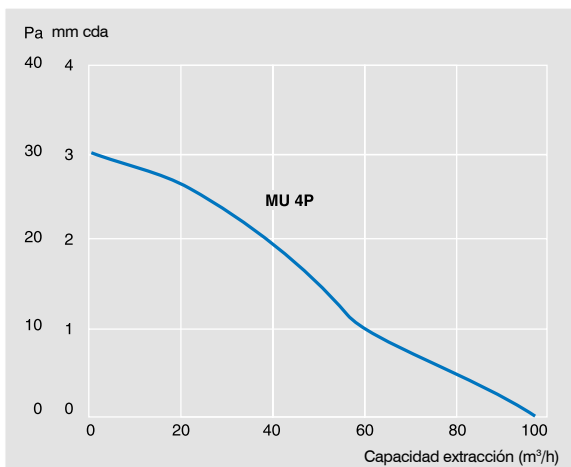
Serie MU 4P



CARACTERÍSTICAS:

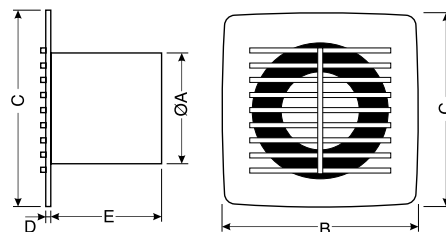
- Alimentación 220/240V 50Hz.
- Motor IP-X4.
- Sistema de fijación (pared/techo) oculto.
- Cuerpo ABS-plástico.
- Conexión para conducto de 100 mm.
- Rejilla de protección en impulsión.
- Sistema de fijación rápida sin tornillos (QUICK FIX GRIP).
- Klixon desconexión motor 40°C.

CURVAS DE RENDIMIENTO:



DIMENSIONES (mm):

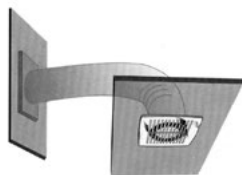
Modelo	ØA	B	C	D	E
MU 4P	98	140	140	10	88



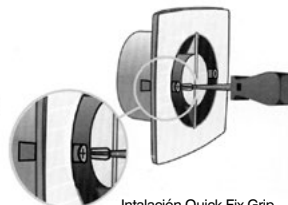
Intalación integrada.
* ULTRA SILENCIOSO



Intalación en ventana



Intalación en techo



Intalación Quick Fix Grip

DATOS TÉCNICOS:

Código	Modelo	Diámetro (mm)	Potencia (W)	Motor (rpm)	Caudal (m³/h)	mm H ₂ O	Nivel sonoro* (dBA)
VD 01 022	MU 4P	100	15	2.500	90	3	41

* Nivel de presión sonora a 3 m dB(A)