




**39 PUERTA AISLADA PARA INSPECCIÓN
EN CONDUCTOS DE FIBRA
ACCESS DOORS**

Fibra vidrio
1" (25 mm)


- ✓ La puerta aislada **Access Doors** constituye la solución adecuada para la apertura de puertas de inspección en los conductos de fibra.
- ✓ Su instalación es muy rápida y económica.
- ✓ Construida en chapa galvanizada de 0,8 mm, con aislamiento de 25 mm, con dos cierres de balda giratorios y con una junta de estanqueidad en todo su perímetro, lo que previene de cualquier fuga y hace estanco el sistema.



1 Cortar el correcto orificio en el conducto según indicaciones.



2 Colocar la parte superior y fijar las baldas de cierre.



3 Colocar la tapa en posición correcta y cerrar los dos cierres.

Dimensiones:

Código	Modelo	Puerta	Orificio conducto
AI 39 302	SDD 12" x 12"	304 x 304	292 x 304